

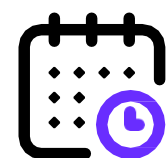
WIRTUALNE TARGI INFORMATYCZNE

Zapraszam na prezentację pt:
**„System kompleksowej obsługi
procesów związanych z sylabusami”**



Prelegent

**Dariusz Bednarz,
PCG Academia**



**21.06.2022
godz. 10.30**

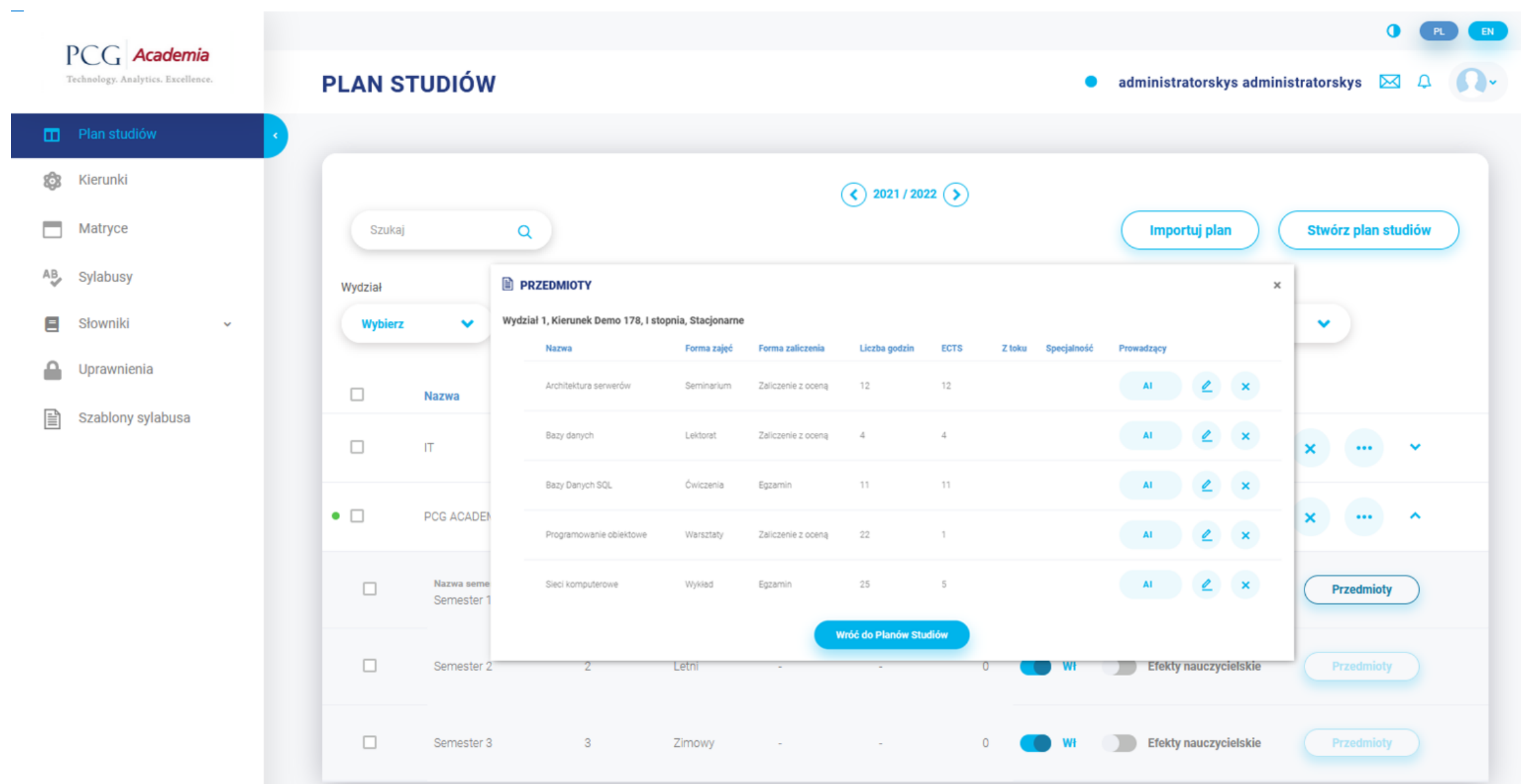


PCG Sylabusy

- Intuicyjny i w pełni responsywny interfejs użytkownika
- Integracja z dowolnym system dziekanatowym i import danych
- Jedno źródło przechowywania dokumentacji oparte o relacyjną bazę danych

W pełni webowe, kompleksowe narzędzie do zarządzania sylabusami.

- ✓ Produkt zapewnia standaryzację procesu przygotowania sylabusów.
- ✓ W systemie odbywa się proces przygotowania, wypełniania oraz upublicznianie zatwierdzonych sylabusów.
- ✓ System przeznaczony jest dla administracji, dydaktyków, koordynatorów przedmiotów, studentów a także daje możliwość upublicznienia sylabusów dla kandydatów.



The screenshot displays the 'PLAN STUDIÓW' (Study Plan) interface. On the left is a navigation menu with options: Plan studiów, Kierunki, Matryce, Sylabusy, Słowniki, Uprawnienia, and Szablony sylabusa. The main area shows a search bar and buttons for 'Importuj plan' and 'Stwórz plan studiów'. A modal window titled 'PRZEDMIOTY' is open, showing a table of subjects for 'Wydział 1, Kierunek Demo 178, I stopnia, Stacjonarne'.

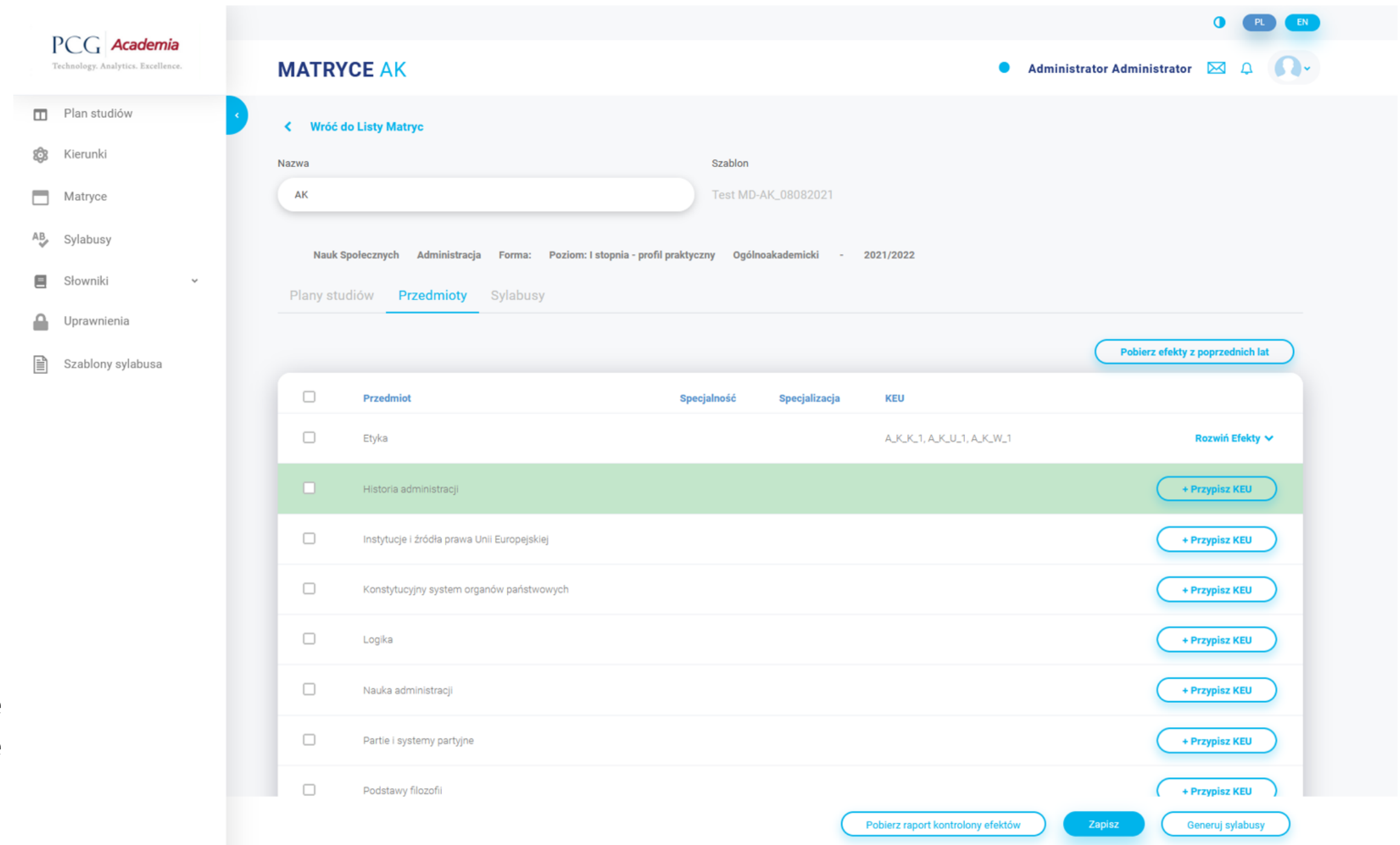
Nazwa	Forma zajęć	Forma zaliczenia	Liczba godzin	ECTS	Z toku	Specjalność	Prowadzący
Architektura serwerów	Seminarium	Zaliczenie z oceną	12	12			AI [edit] [delete]
Bazy danych	Lektorat	Zaliczenie z oceną	4	4			AI [edit] [delete]
Bazy Danych SQL	Ćwiczenia	Egzamin	11	11			AI [edit] [delete]
Programowanie obiektowe	Warsztaty	Zaliczenie z oceną	22	1			AI [edit] [delete]
Sieci komputerowe	Wykład	Egzamin	25	5			AI [edit] [delete]

Below the table, there are buttons for 'Wróć do Planów Studiów' and 'Przedmioty'. The interface also shows semester selection options (Semester 1, 2, 3) and a toggle for 'Efekty nauczycielskie'.

Wydajne zarządzanie

- Przygotowanie planu studiów na potrzeby wypełnienia sylabusa
- Kierunkowe efekty uczenia się, charakterystyki czy dyscypliny ze wskazaniem dyscypliny wiodącej dostępne są w jednym intuicyjnym panelu
- Opracowanie i kopiowanie matryc, efektów kształcenia z poprzednich okresów
- Słowniki dynamiczne w tym możliwość integracji z wybranym systemem bibliotecznym

Narzędzie posiada raporty umożliwiające kontrolę na poziomie kierunku i na poziomie matrycy zasilenia systemu o wymagane dane do prawidłowego przygotowania sylabusów do wypełnienia.



PCG Academia
Technology. Analytics. Excellence.

Plan studiów
Kierunki
Matryce
Sylabusy
Słowniki
Uprawnienia
Szablony sylabusa

MATRYCE AK Administrator Administrator

Wróć do Listy Matryc

Nazwa: AK Szablon: Test MD-AK_08082021

Nauk Społecznych Administracja Forma: Poziom: I stopnia - profil praktyczny Ogólnoakademicki 2021/2022

Plany studiów **Przedmioty** Sylabusy

Pobierz efekty z poprzednich lat

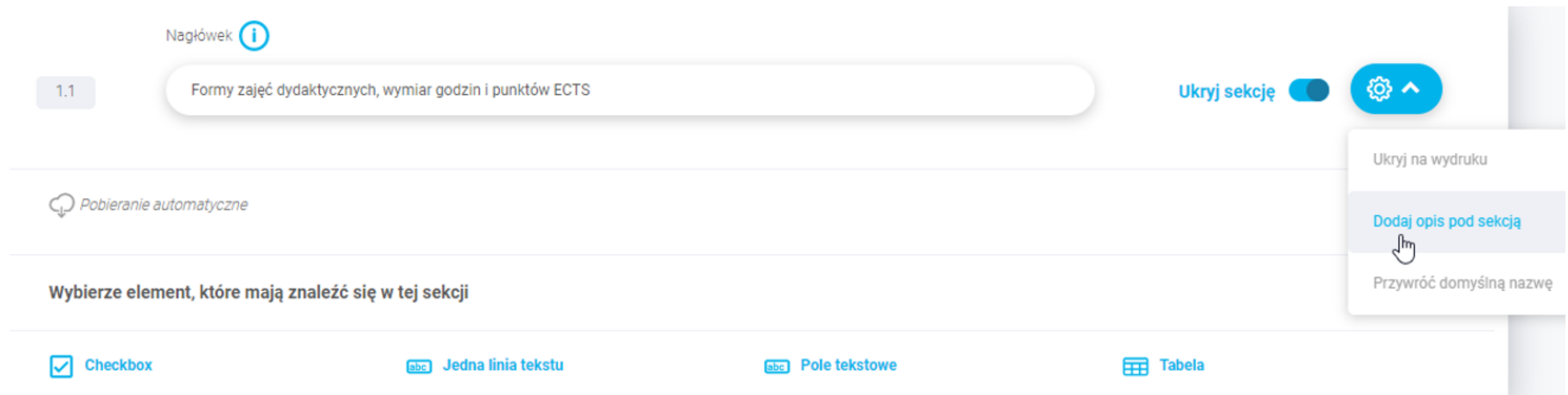
Przedmiot	Specjalność	Specjalizacja	KEU
Etyka			A,K,K,1,A,K,U,1,A,K,W,1
Historia administracji			+ Przypisz KEU
Instytucje i źródła prawa Unii Europejskiej			+ Przypisz KEU
Konstytucyjny system organów państwowych			+ Przypisz KEU
Logika			+ Przypisz KEU
Nauka administracji			+ Przypisz KEU
Partie i systemy partyjne			+ Przypisz KEU
Podstawy filozofii			+ Przypisz KEU

Pobierz raport kontroli efektów Zapisz Generuj sylabusy

Kreator do tworzenia szablonu sylabusa

- Przygotowanie szablonu sylabusa nie wymaga wiedzy technicznej ani wsparcia programisty
- System zachowuje historię szablonów.

Na przykładzie wybranej sekcji Formy zajęć dydaktycznych, wymiar godzin i punktów ECTS – widzimy jak użytkownik ma możliwość aktywacji bądź dezaktywacji sekcji, zmiany nagłówka oraz dodania opisu (instrukcji), który będzie się wyświetlał pracownikowi podczas wypełniania sylabusa.



The screenshot displays the configuration interface for a syllabus section. At the top, there is a header area with a section ID '1.1' and a title 'Formy zajęć dydaktycznych, wymiar godzin i punktów ECTS'. To the right of the title, there is a toggle switch labeled 'Ukryj sekcję' (Hide section) which is currently turned on, and a settings icon. Below the title, there is a section for 'Nagłówek' (Header) with an information icon. Underneath, there is a section for 'Pobieranie automatyczne' (Automatic download) with a refresh icon. Below that, there is a section for 'Wybierz element, które mają znaleźć się w tej sekcji' (Choose elements that should be found in this section). At the bottom, there is a row of element selection options: 'Checkbox', 'Jedna linia tekstu' (One line of text), 'Pole tekstowe' (Text field), and 'Tabela' (Table). A context menu is open on the right side, showing options: 'Ukryj na wydruku' (Hide on print), 'Dodaj opis pod sekcją' (Add description under section), and 'Przywróć domyślną nazwę' (Restore default name).

Elastyczne tworzenie obiegu akceptacji sylabusa

- Elastyczne tworzenie obiegu akceptacji sylabusa
- Tworzenie oraz modyfikacja ścieżki akceptacji nie wymaga wiedzy technicznej ani wsparcia programisty

W systemie można zdefiniować ścieżkę akceptacji sylabusa jaka obowiązuje na uczelni. Podczas definiowania bazując na dostępnych rolach decydujemy jaką „drogę” powinien przejść sylabus od wypełnienia do zaakceptowania (upublicznienia dla studentów i prowadzących)

<input type="checkbox"/> Wszyscy <input type="checkbox"/> Osoba koordynująca <input type="checkbox"/> Osoba odpowiedzialna <input checked="" type="checkbox"/> Osoba nadzorująca	Do wypełnienia	→	Zatwierdzony	×
<input checked="" type="checkbox"/> Wszyscy <input checked="" type="checkbox"/> Osoba koordynująca <input checked="" type="checkbox"/> Osoba odpowiedzialna <input checked="" type="checkbox"/> Osoba nadzorująca	Do poprawy	→	Do wypełnienia	×
<input checked="" type="checkbox"/> Wszyscy <input checked="" type="checkbox"/> Osoba koordynująca <input checked="" type="checkbox"/> Osoba odpowiedzialna <input checked="" type="checkbox"/> Osoba nadzorująca	Zatwierdzony	→	Do wypełnienia	×
<input type="checkbox"/> Wszyscy <input type="checkbox"/> Osoba koordynująca <input type="checkbox"/> Osoba odpowiedzialna <input checked="" type="checkbox"/> Osoba nadzorująca	Zatwierdzony	→	Do poprawy	×
<input checked="" type="checkbox"/> Wszyscy <input checked="" type="checkbox"/> Osoba koordynująca <input checked="" type="checkbox"/> Osoba odpowiedzialna <input checked="" type="checkbox"/> Osoba nadzorująca	Do wypełnienia	→	W trakcie wypełniania	×
<input type="checkbox"/> Wszyscy <input type="checkbox"/> Osoba koordynująca <input type="checkbox"/> Osoba odpowiedzialna <input checked="" type="checkbox"/> Osoba nadzorująca	Do poprawy	→	Zatwierdzony	×

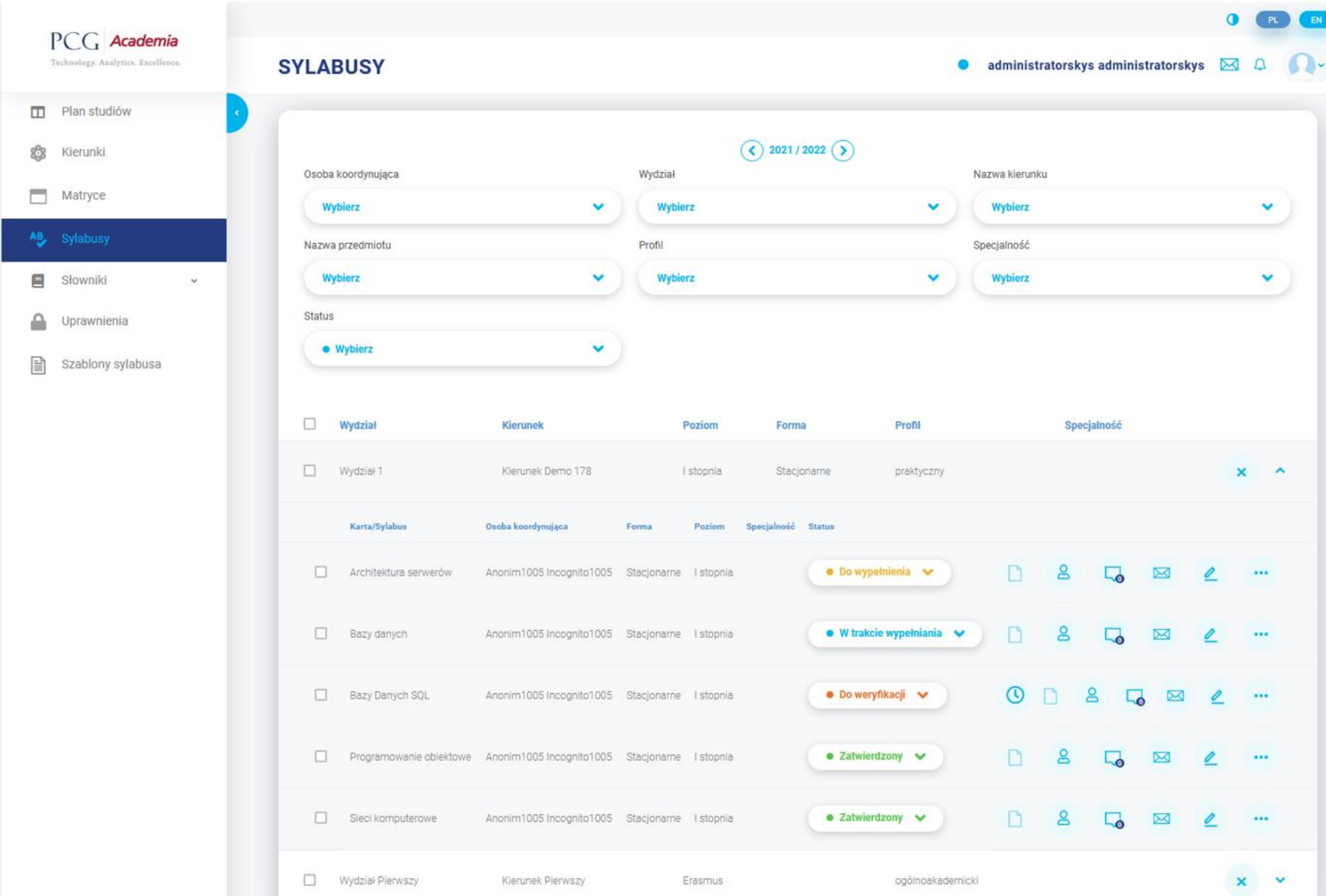
[Dodaj ścieżkę](#)

[Zapisz](#)

Usprawniony proces wypełniania sylabusów

- Mechanizmy usprawniające wypełnianie oraz akceptację sylabusa.
- Zachowana pełna historia komentarzy podczas wypełniania i weryfikacji sylabusa
- Możliwości skopiowania sylabusa z poprzedniego cyklu
- Powiadomienia o zmianie statusu sylabusa
- Możliwość eksportu sylabusów do formatów PDF i DOC oraz podlinkowana sylabusów na stronach uczelni

Panel do zarządzania sylabusami zapewnia sprawną i szybką komunikację. Z panelu mamy możliwość szybkiego sprawdzenia stanu wypełnienia sylabusów, wysłania np. wiadomości do osób wypełniających, koordynatorów z prośbą o wypełnienie sylabusa, naniesieniu poprawek itp. W tym miejscu można także zapoznać się z pełną historią komentarzy, uwag podczas wypełniania akceptacji sylabusa. Pobrać i wydrukować sylabus do wybranego formatu (doc lub pdf).



The screenshot displays the 'SYLABUSY' management interface. On the left is a sidebar menu with options: Plan studiów, Kierunki, Matryce, Sylabusy (selected), Słowniki, Uprawnienia, and Szablony sylabusa. The main area features a form for creating or editing a syllabus with dropdown menus for 'Osoba koordynująca', 'Wydział', 'Nazwa przedmiotu', 'Profil', 'Status', and 'Nazwa kierunku'. Below the form is a table listing syllabus entries with columns for 'Wydział', 'Kierunek', 'Poziom', 'Forma', 'Profil', and 'Specjalność'. Each entry includes a checkbox, a status dropdown (e.g., 'Do wypełnienia', 'W trakcie wypełniania', 'Do weryfikacji', 'Zatwierdzony'), and a set of action icons for document management and communication.

Wydział	Kierunek	Poziom	Forma	Profil	Specjalność	Status
<input type="checkbox"/>	Wydział 1	Kierunek Demo 178	I stopnia	Stacjonarne	praktyczny	
Karta/Sylabus	Osoba koordynująca	Forma	Poziom	Specjalność	Status	
<input type="checkbox"/>	Architektura serwerów	Anonim1005 Incognito1005	Stacjonarne	I stopnia		Do wypełnienia
<input type="checkbox"/>	Bazy danych	Anonim1005 Incognito1005	Stacjonarne	I stopnia		W trakcie wypełniania
<input type="checkbox"/>	Bazy Danych SQL	Anonim1005 Incognito1005	Stacjonarne	I stopnia		Do weryfikacji
<input type="checkbox"/>	Programowanie obiektowe	Anonim1005 Incognito1005	Stacjonarne	I stopnia		Zatwierdzony
<input type="checkbox"/>	Sieci komputerowe	Anonim1005 Incognito1005	Stacjonarne	I stopnia		Zatwierdzony
<input type="checkbox"/>	Wydział Pierwszy	Kierunek Pierwszy	Erasmus		ogólnoakademicki	

Zapraszam do kontaktu



Dariusz Bednarz
Product Manager

dariusz.bednarz@pcgacademia.pl
tel. +48 609 399 115

www.pcgacademia.pl

